



Fotorichtlinien für die Jugendweihe-Diashow

Termin nicht verpassen




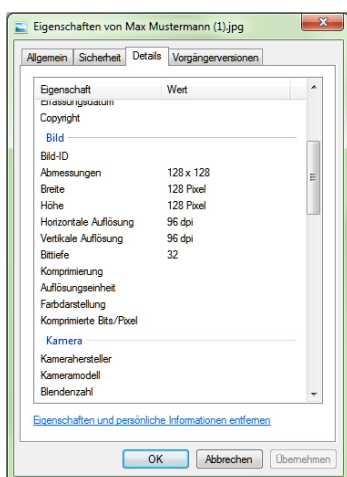
Die Bilder für die Diashow müssen spätestens vier Wochen vor dem Termin der Jugendweihefeierstunde bei uns eingegangen sein.

Datenschutz



Bitte achten Sie darauf, dass auf den eingereichten Bildern nur der Jugendweiheteilnehmer abgebildet ist. Aus Datenschutzgründen und dem Recht am eigenen Bild machen Sie sich ggf. strafbar, wenn Sie diese Bilder zur Veröffentlichung freigeben.

Auflösung der Bilder



Bitte achten Sie darauf, dass die Auflösung der Bilder nicht zu gering ist. Es könnte sonst vorkommen, dass Ihre Bilder unscharf oder verpixelt angezeigt werden.

Helligkeit der Bilder



Bitte achten Sie auf die Helligkeit Ihrer Bilder, sind Sie zu hell oder dunkel kann eine optimale Ansicht nicht gewährleistet werden.

Optimal gescannte Bilder



Bitte übermitteln Sie uns die Bilder einzeln und ohne Rand. Collagen oder Ähnliches können nicht weiterverarbeitet werden.

Erlaubte Dateiformate



Erlaubt sind folgende Bilddateiformate: jpg, jpeg, png, bmp, rle, dib, psd, pdd
PDF- oder Textdateiformate (Word oder Ähnliches) können leider nicht weiterverarbeitet werden.

Erlaubte Dateigrößen




Die maximale Dateigröße darf 10 Megabyte (MB) nicht überschreiten. Größere Dateien werden von unserem System nicht weiterverarbeitet.

Sie haben keinen Scanner? Dann nehmen Sie ihr Smartphone!

Sie kennen Niemand der einen Scanner besitzt und möchten Ihre Bilder auch nicht aus der Hand geben?



Um die Qualität Ihrer Fotos optimal mit dem Smartphone aufzunehmen, nutzen Sie nicht die Kamera-App, sondern eine Scanner-App. Mit dieser App werden die Aufnahmen speziell nach deren Anforderungen bearbeitet, um sie anschließend übermitteln zu können.



Wir haben da für Sie die App "Microsoft © Office Lens ©" herausgesucht und getestet. Diese ist kostenlos im Google © Play Store © und im Apple © App Store © erhältlich. Unter folgenden Links kann die App abgerufen werden.



Android ©

<https://play.google.com/store/apps/details?id=com.microsoft.office.officelens&hl=de&gl=US>



iOS ©

<https://apps.apple.com/de/app/microsoft-office-lens-pdf-scan/id975925059>

Unter folgendem Link finden Sie ein Youtube © Video, in dem die Funktionsweise der App erklärt wird.
<https://www.youtube.com/watch?v=3n3WiAtClI>

Bildübermittlung per E-Mail



Aus Datenschutzgründen können Bilder per E-Mail nur berücksichtigt werden, wenn Sie bei der Anmeldung zur Jugendweiche dem entsprechenden Unterpunkt bei der Datenschutzabfrage zugestimmt haben. Wir möchten außerdem darauf hinweisen, dass eine Übermittlung per E-Mail nicht sicher ist und Ihre E-Mail mit den Bildern ggf. durch unseren SPAM-Filter herausgefiltert wird.